



Husqvarna®

2025

HUSQVARNA AUTOMOWER®

# Nie mehr selber Rasen mähen

30 Est. 1995  
Husqvarna  
Automower®

**30 Jahre Automower!  
Gewinnen Sie jeden Monat  
einen Automower 410XE\***

NEU

**Kabellose  
Installation**

\*Verlosung von insgesamt zehn Automower 410XE von März bis Dezember 2025.



# Seit 1995 «Nie mehr selber Rasen mähen»

30 Jahre Entwicklung, Ingenieurskunst und Innovation. Wir sind stolz, das automatische Mähen revolutioniert zu haben, die Nummer 1 weltweit und Innovationsleader für automatisches Mähen zu sein. Ganz besonders freut uns, dass die Schweiz die höchste Roboterdichte weltweit ausweist und Husqvarna mit seinem Automower® in unserem Land Entwicklungsgeschichte geschrieben hat. Mit einem Automower® gönnen Sie Ihrem Rasen eine hervorragende Pflege über die gesamte Gartensaison. Er wird innert weniger Wochen grüner, satter und gesünder aussehen – dafür sorgt der feine Mulch, der beim regelmässigen Mähen als natürlicher Dünger wirkt. Und Sie geniessen ganz einfach einen jederzeit top gepflegten Rasen, ohne dass Sie etwas dafür tun müssen.



## PRÄMIE



### Eintauschprämie\*

Falls Sie Ihren Mähroboter ersetzen möchten, schenken wir Ihnen bis zu CHF 500.- beim Kauf eines neuen Automower®.

\*Eintauschprämie: Beim Kauf eines Automower® und gleichzeitigem Eintausch eines Mähroboters beliebiger Marke (Prämie bei Kauf Modell Aspire™ R4/305: CHF 150.-, 305E NERA/310E NERA/315 Mark II/320 NERA/405X/405XE NERA/410XE NERA/415X/520: CHF 300.-, 430X NERA/435X AWD/435X AWD NERA/450X NERA/520 EPOS/535 AWD/535 AWD EPOS/550/550 EPOS/560 EPOS: CHF 500.-). Angebote gültig bei Kauf vom 1. Januar bis 30. November 2025. Keine Kumulation mit anderen Aktionen.

## GESCHENK



### Wir feiern 30 Jahre Automower® – Sie profitieren!

Erhalten Sie gratis beim Kauf eines Automower® NERA:  
– Trimmerkit 215iL im Wert von CHF 339.- oder  
– Hochdruckreiniger PW 240 im Wert von CHF 259.- oder  
– EPOS-Modul A-3 oder B-2 im Wert von CHF 449.- zur kabellosen Installation.

Erhalten Sie gratis beim Kauf eines Automower® 315 Mark II/405X/415X/435X AWD/435X AWD NERA:  
– Trimmerkit 215iL im Wert von CHF 339.- oder  
– Hochdruckreiniger PW 240 im Wert von CHF 259.-.

Aktion gültig vom 1. Januar bis 30. Juni 2025. Keine Kumulation mit anderen Aktionen.



# 6 gute Gründe, die für einen Husqvarna Automower® sprechen

## 30 Jahre Erfahrung

Seit jeher zeigen uns grasende Schafe den Weg zum perfekten Rasen: stetig, aber wenig nach dem Zufallsprinzip abschneiden. Das war die Intuition zur Entwicklung der Husqvarna Automower®. Innovation und stetige Verbesserungen in Zuverlässigkeit und Funktionalität machen den Automower® zum meistverkauften Mähroboter der Welt. 30 Jahre Erfahrung stehen für Qualität und Technologievorsprung.

## Nr. 1

Wer einen Husqvarna Automower® wählt, erhebt den Anspruch, das beste Gerät für die automatische Rasenpflege zu besitzen. Unsere Ingenieure in Schweden, unsere Mitarbeitenden in der Produktion an zwei Standorten in Europa und nicht zuletzt unser Fachhandel in der Schweiz tun alles, um dieses Versprechen heute und morgen mehr als zu erfüllen.

## Sortiment

Jedes Grundstück ist individuell und Rasen nicht einfach Rasen. Für jede Herausforderung finden Sie bei Husqvarna den passenden Automower®.

## Nachhaltigkeit

Husqvarna Automower® werden auf eine lange Lebensdauer entwickelt und gebaut. Jedes einzelne Teilchen kann ausgetauscht werden, wenn es repariert werden muss. Das schont nicht nur Ihr Portemonnaie, sondern auch die Umwelt. Lesen Sie mehr zum Thema Ökologie auf Seite 6.

## Qualifizierter Fachhandel

Sie finden 400 durch uns geschulte und zertifizierte Husqvarna Automower® Fachhändler in der Schweiz. Der Händler Ihres Vertrauens in Ihrer Nähe hat einiges zu bieten:

- Persönliche Beratung
- Begehung vor Ort
- Geräteinspektion vor der Auslieferung
- Registrierung des Produktes
- Software-Update
- Installation (gegen Verrechnung)
- Programmierung des Gerätes abgestimmt auf Ihren Rasen und Ihre Bedürfnisse
- Kurze Einweisung (Erklären der Funktionen nach Installation)
- Telefonsupport

## Service-Kundendienst

Ihr Fachhändler vor Ort ist auch nach dem Kauf gerne für Sie da. Ganz nach Ihren Wünschen, sei es für kleine Reparaturarbeiten, einen Winterservice oder das komplette Rundum-Sorglos-Paket.



## WETTBEWERB

### Mitmachen und gewinnen

Husqvarna verlost monatlich (März–Dezember 2025) einen Automower® inkl. Installation durch Ihren Fachhändler. Details und Teilnahmebedingungen unter [automower.husqvarnaschweiz.ch](http://automower.husqvarnaschweiz.ch)





### Er arbeitet extrem leise

Der Husqvarna Automower® arbeitet so leise, dass nicht nur Sie, sondern auch Ihre Nachbarn Freude dran haben.



### Verbesserte Navigation

Verschiedene Navigationstools – darunter GPS – sorgen dafür, dass der Husqvarna Automower® selbst in schwierigem Gelände den gesamten Rasen mäht.



### Automatische Durchgangserkennung

Der Husqvarna Automower® erkennt Engstellen automatisch und bahnt sich seinen Weg selbst durch die schmalsten Durchgänge. Er benötigt mindestens 60 cm, um passieren zu können.



### Automower® Connect

Sie können Ihren Husqvarna Automower® über Ihr iOS- oder Android-Smartphone steuern und seine Position abfragen.








### Regen macht ihm nichts aus

Der Husqvarna Automower® mäht auch bei Regen in gewohnter Qualität. Seine wichtigsten Bauteile sind sicher vor Regen, Staub und Grasschnitt geschützt.



### Er meistert Steigungen

Husqvarna Automower® mäht nicht nur den Standardrasen, sondern auch schwieriges Gelände und Steigungen bis zu 70 % (35°), je nach Modell.



### Keine Spurenbildung

Der Husqvarna Automower® überzeugt erstens mit einem sehr geringen Gewicht, zweitens ist er in der Lage, seine Route zurück zur Ladestation zu variieren, um Beschädigungen und unschöne Fahrspuren zu vermeiden. Durch das Mähen nach Zufallsprinzip erhalten Sie ein teppichähnliches Rasenbild auf der ganzen Fläche.



### Mäht selbst unebene Rasenflächen

Die grossen Räder und ein cleveres Gehäusedesign sorgen für ein perfektes Mähergebnis selbst auf unebenen Rasenflächen.





HUSQVARNA AUTOMOWER®

## Sicherheit und Nachhaltigkeit

Husqvarna legt grosses Augenmerk auf die Sicherheit ihrer Geräte und räumt der Nachhaltigkeit und Ökologie einen hohen Stellenwert ein.

### SICHERHEIT wird bei den Husqvarna Automower® gross geschrieben

- **Objekt Erkennung und Vermeidung:** Husqvarna Automower erkennen Objekte, die auf dem Rasen liegen und verlangsamen die Fahrt rechtzeitig. Die Modelle 405XE NERA, 410XE NERA, 430X NERA, 435X AWD, 435X AWD NERA und 450X NERA erkennen Objekte und umfahren sie.
- **Stossensensoren:** Fährt der Automower in ein Hindernis, stoppt er und bewegt sich davon weg.
- **Hebesensor:** Wird das Chassis angehoben, weil der Mäher auf ein Hindernis auffährt, stoppt die Messerscheibe innert 2 Sekunden. Der Mäher bewegt sich rückwärts vom Objekt weg, bevor die Messer damit in Berührung kommen.
- **Sicheres Starten der Mähscheibe:** Der Automower startet die Mähscheibe erst, nachdem er einige Meter auf dem Rasen zurückgelegt hat. Sollte sich ein Tier unter dem Mäher verbergen, wenn sich dieser in Bewegung setzt, so passiert diesem nichts.
- **Cleveres Mähsystem:** Die Mähroboter von Husqvarna sind mit einem cleveren Mähsystem ausgestattet, das mit 3 Gramm leichten und rund 3,5 cm kurzen, freischwingenden Klingen auf Gleitplatten arbeitet. Die Klingen stehen nur rund 7 mm vor und klappen ein, sobald sie auf ein Hindernis treffen, das stärker ist als Gras.

### Darauf muss ich achten, wenn ich Igel und andere Kleintiere schützen will

- Wer auf Nummer sicher gehen will, lässt seinen Mäher nur tagsüber laufen. Insbesondere dann, wenn Jungigel unterwegs sind, empfiehlt sich das vollständige Umstellen auf Tagbetrieb. Die meisten Igelkinder kommen im August zur Welt, einige erst im September – die ersten sechs Wochen verlassen sie das Nest nicht. Spätestens ab September sollte man seinen Mäher sicherheitshalber also so einstellen, dass er nur noch bei Tageslicht mäht. Das Rasenwachstum nimmt im Herbst naturgemäss ab, und die Mäher kommen dann gut mit einer kürzeren Mähzeit zurecht. Nach ihrem Winterschlaf sind die Igel im Frühling der kritischen Grösse entwachsen und die Automower stellen für sie kaum noch eine Gefahr dar.
- Igel Freunde achten beim Kauf eines Mähers darauf, ein Modell mit genügend grosser Kapazität zu wählen, damit der Rasen tagsüber innert weniger Stunden gemäht ist.
- Wer mit Trimmer oder Freischneider den Unterwuchs von Wildhecken oder Ziersträuchern mäht, sollte zuerst sicherstellen, dass sich keine Tiere darin verbergen.
- Swimmingpools nachts abdecken oder ein Brett als Ausstiegshilfe anbringen.
- Offene Lichtschächte mit feinmaschigem Drahtgeflecht abdecken.
- Als Ausgleich zu den Rasenflächen lassen sich im Garten vielfältige Lebensräume für Kleintiere anlegen. Dazu gehören Stein- und Asthaufen, aber auch Blumenwiesen, sei es als Inseln im Rasen oder in Randpartien. Der Automower macht beides möglich: Einen schönen, akkurat gemähten und gesunden Rasen sowie bunte Blumeninseln, die er elegant umfährt.

# Entdecken Sie NERA Rasen mähen ohne Begrenzungskabel

Husqvarna Automower® können entweder mit klassischen Begrenzungskabeln oder kabellos installiert werden. Bei sehr komplexen Gärten oder Winkeln, in denen keine Verbindung zu Satelliten oder einem mobilen Netzwerk hergestellt werden kann, ist sogar eine hybride Installation möglich. Diese Teile Ihres Gartens können mit klassischen Kabeln ergänzt werden, währenddem der Rest des Rasens kabellos erschlossen wird.

## Installation mit EPOS®-Cloud Modul (ohne Referenzstation)

- Hohe Positionsgenauigkeit, in der Regel besser als 5 cm
- Erfordert eine dauerhafte Internetverbindung (4G-Mobilfunknetz oder WiFi)



## Installation mit EPOS®-Modul und Referenzstation

- Einmalige Installation einer Referenzstation erforderlich
- Hervorragende Positionsgenauigkeit, in der Regel 1-2 cm
- Eigenständige Lösung, die nicht von einem externen Netzwerk abhängig ist.

## Objektvermeidung

Intelligente Objektvermeidung durch Radartechnologie (435X AWD durch Ultraschall) gewährleistet präzises Schneiden und reduziert das Risiko ungeplanter Stopps. Wenn der Mäher ein Objekt auf dem Rasen erkennt, dreht er sich weg, um einen Aufprall zu vermeiden. Auf Seite 11 erfahren Sie, welche Modelle Objekte vermeiden.



## RASENKANTEN MÄHEN

### Für sauberes Mähen bis zum Rand

Die NERA-Modelle 305E, 310E, 405XE und 410XE haben eine spezielle Heckscheibe, die am Rand nur ein Minimum an Gras ungeschnitten lässt.

So funktioniert's





# So funktioniert es!

Virtuelle  
Begrenzung

## Hybride Installation

In Teilen Ihres Gartens, in denen keine Verbindung zu Satelliten oder einem mobilen Netzwerk hergestellt werden kann, ist eine hybride Installation möglich. Heisst: Hier ergänzen Sie die Installation mit klassischen Kabeln, währenddem der Rest des Rasens kabellos erschlossen wird.

## Funktionsprinzip

- Selbständiges Mähen.
- Mäht wenig, aber effizient und häufig.
- Gute Leistung auch bei nassem Wetter.

## Unregelmässiges Bewegungsmuster

- Keine spezifische Programmierung erforderlich.
- Lässt selbst bei schwierigen Rasenflächen, Bäumen, Blumenbeeten, Durchgängen usw. keinen Teil des Gartens aus.
- Schneidet das Gras aus verschiedenen Richtungen. Sorgt für ein glattes, teppichähnliches Rasenbild.
- **NEU:** Optional systematisches Mähen bei allen NERA-Modellen. Sie wählen zwischen verschiedenen Mustern: Streifen, Dreiecke oder Schachbrett. Siehe Tabelle auf Seite 11.

## Hebe- und Stossensensoren

Die Hebe- und Stossensensoren sorgen für erhöhte Sicherheit. Stösst der Automower® auf ein Hindernis, legt er den Rückwärtsgang ein, wendet und setzt die Arbeit in einer anderen Richtung fort. Wird er angehoben, schalten sich Messer und Rasenmäher sofort aus.

## Navigation

- Die Begrenzungs- und Suchkabel müssen möglichst nah am Boden oder knapp unter dem Rasen verlegt werden. Die Kabel werden innerhalb weniger Wochen komplett zugewachsen sein.
- Der Rasenmäher bleibt stets innerhalb des Begrenzungskabels, das um den Mähbereich herum verlegt ist. Unmittelbar nebeneinander platzierte Kabel heben die Begrenzung auf und können vom Automower® passiert werden.
- Die Ladestation sendet ein Signal an das Kabel, über das der Automower den Schneidebereich und den Weg zurück zur Ladestation findet.
- Seit 2023: Die NERA-Modelle können alternativ auch satellitengestützt ohne Begrenzungskabel installiert werden (erfordert vorab einen Gartencheck durch einen zertifizierten Husqvarna Fachhändler).

DER  
NR. **1**  
**BEST-  
SELLER**  
SEIT 1995



## Automatisches Laden

Wenn die Batteriekapazität niedrig ist, findet das Gerät anhand einer der folgenden drei Methoden selbständig den Weg zur Ladestation:

1. Es empfängt ein Signal von der Antenne der Ladestation.
2. Es folgt dem Suchkabel zurück zur Ladestation.
3. Es folgt dem Grenzkabel so lange, bis es ein Signal von der Ladestation empfängt.



## Mähzyklus

Das Konzept ist, kurzes Gras kurz zu halten.

- Automower® findet automatisch zur Ladestation zurück.
- Der Ladevorgang dauert etwa 60 Minuten.
- Arbeitet tagein, tagaus bei Wind und Wetter (ausser bei Schnee).

## Effiziente Schnitttechnik

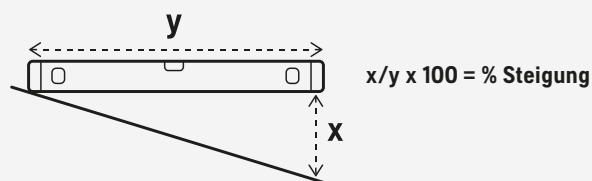
- Das Gras wird von drei feinen, messerscharfen Klingen geschnitten.
- Die drei freischwingenden Klingen sind an einer Gleitplatte montiert und lassen sich leicht austauschen.
- Die Klingen stehen nur rund 7 mm vor und klappen ein, sobald sie auf ein Hindernis treffen, das stärker ist als Gras.
- Der Grasschnitt ist so fein, dass er zwischen die Halme fällt. Er dient als natürliches Düngemittel und sorgt dafür, dass der Rasen satt, grün und moosfrei bleibt.

## Einfache Einstellung

Das Begrenzungskabel (physisch oder virtuell) bestimmt die Mähbereiche und die Bereiche, die der Husqvarna Automower® auslassen soll. Es lässt sich ganz einfach rund um den gewünschten Arbeitsbereich verlegen oder programmieren. Mehr Informationen erhalten Sie auf [husqvarna.ch](http://husqvarna.ch)

## So berechnen Sie die Steigung in Ihrem Garten

1. Legen Sie das eine Ende einer Wasserwaage auf den Boden und halten Sie sie horizontal.
2. Messen Sie den Abstand zwischen dem in der Luft hängenden Ende der Wasserwaage und dem Boden. Dividieren Sie die gemessene Höhe durch die Länge und Sie erhalten die Steigung in %. Bei einer Höhe von 10 cm und einer Länge von 50 cm beträgt die Steigung 20 %.





# 14 Möglichkeiten zum perfekten Rasen – ohne Anstrengung

## AUTOMOWER® MÄHROBOTER

### Husqvarna Automower® 450X NERA

X-LINE



5000 m<sup>2</sup>  
7500 m<sup>2</sup>\*  
50%/25%  
20–60 mm  
15 kg

- Für grosse und komplexe Gärten
- Kabellose Installation möglich (vorgängiger Gartencheck durch Ihren Fachhändler erforderlich)
- Objektvermeidung
- Automower® Connect

Automower® 450X NERA, 970 53 53-04

4'990.-

### Husqvarna Automower® 435X AWD NERA

NEU

X-LINE



3500 m<sup>2</sup>  
5000 m<sup>2</sup>\*  
70%/50%  
30–70 mm  
18,1 kg

- Allrad Antrieb
- Bewältigt schwierige Gärten mit grossen Steigungen
- Automower® Connect
- EPOS®-Technologie für kabellose Installation eingebaut
- Systematisches Mähen (automatischer Softwareupdate ca. Q3 2025)

Automower® 435X AWD NERA, 970 74 52-04

5'790.-

### Husqvarna Automower® 435X AWD

X-LINE



3500 m<sup>2</sup>  
70%/50%  
30–70 mm  
17,6 kg

- Allrad Antrieb
- Bewältigt schwierige Gärten mit grossen Steigungen
- X-Line Design mit Beleuchtung
- Automower® Access Benutzeroberfläche
- Automower® Connect
- GPS-unterstützte Navigation

Automower® 435X AWD, 967 85 33-04

solange Vorrat

5'490.-

### Husqvarna Automower® 430X NERA

X-LINE



3200 m<sup>2</sup>  
4800 m<sup>2</sup>\*  
50%/25%  
20–60 mm  
14,6 kg

- Für grosse und komplexe Gärten
- Kabellose Installation möglich (vorgängiger Gartencheck durch Ihren Fachhändler erforderlich)
- Objektvermeidung
- Automower® Connect

Automower® 430X NERA, 970 53 52-04

3'690.-

### Husqvarna Automower® 415X

X-LINE



1500 m<sup>2</sup>  
40%/15%  
20–50 mm  
9,7 kg

- Für mittelgrosse Gärten
- X-Line Design mit Beleuchtung
- Automower® Connect
- Elektrische Höhenverstellung
- TargetHeight

Automower® 415X, 970 47 17-04

solange Vorrat

2'650.-

### Husqvarna Automower® 410XE NERA

X-LINE



1000 m<sup>2</sup>  
1500 m<sup>2</sup>\*  
30%/20%  
20–55 mm  
12,1 kg

- Für mittelgrosse und komplexe Gärten
- Kabellose Installation möglich (vorgängiger Gartencheck durch Ihren Fachhändler erforderlich)
- Rasenkanten mähen
- Objektvermeidung
- Automower® Connect

Automower® 410XE NERA, 970 65 44-04

2'290.-

### Husqvarna Automower® 405XE NERA

NEU

X-LINE



600 m<sup>2</sup>  
900 m<sup>2</sup>\*  
30%/20%  
20–55 mm  
12,1 kg

- Für mittelgrosse und komplexe Gärten
- Kabellose Installation möglich (vorgängiger Gartencheck durch Ihren Fachhändler erforderlich)
- Rasenkanten mähen
- Objektvermeidung
- Automower® Connect

Automower® 405XE NERA, 970 65 43-04

1'990.-

### Husqvarna Automower® 405X

X-LINE



600 m<sup>2</sup>  
40%/15%  
20–50 mm  
9,7 kg

- Für kleine Gärten
- X-Line Design mit Beleuchtung
- Automower® Connect
- Elektrische Höhenverstellung
- TargetHeight

Automower® 405X, 970 45 62-04

solange Vorrat

1'840.-

### Husqvarna Automower® 320 NERA



2200 m<sup>2</sup>  
3300 m<sup>2</sup>\*  
50%/25%  
20–60 mm  
12,8 kg

- Für mittelgrosse und komplexe Gärten
- Kabellose Installation möglich (vorgängiger Gartencheck durch Ihren Fachhändler erforderlich)
- Automower® Connect über WLAN
- GPS-unterstützte Navigation

Automower® 320 NERA, 970 53 51-04

2'890.-

### Husqvarna Automower® 315 Mark II



1500 m<sup>2</sup>  
40%/15%  
20–50 mm  
9,4 kg

- Für mittelgrosse Gärten
- Automower® Connect@Home (Bluetooth)
- Wetter-Timer
- Automatische Passagenerkennung

Automower® 315 Mark II, 970 52 68-04

1'850.-

### Husqvarna Automower® 310E NERA



1000 m<sup>2</sup>  
1500 m<sup>2</sup>\*  
30%/20%  
20–55 mm  
12,2 kg

- Für mittelgrosse und komplexe Gärten
- Kabellose Installation möglich (vorgängiger Gartencheck durch Ihren Fachhändler erforderlich)
- Rasenkanten mähen
- Automower® Connect über WLAN

Automower® 310E NERA, 970 65 41-04

1'890.-

### Husqvarna Automower® 305E NERA

NEU



600 m<sup>2</sup>  
900 m<sup>2</sup>\*  
30%/20%  
20–55 mm  
12,2 kg

- Für mittelgrosse und komplexe Gärten
- Kabellose Installation möglich (vorgängiger Gartencheck durch Ihren Fachhändler erforderlich)
- Rasenkanten mähen
- Automower® Connect über WLAN

Automower® 305E NERA, 970 65 30-04

1'590.-

### Husqvarna Automower® 305



600 m<sup>2</sup>  
40%/15%  
20–50 mm  
9,4 kg

- Für kleinere Gärten
- Automower® Connect@Home (Bluetooth)
- Wetter-Timer

Automower® 305, 967 97 40-04

1'290.-

### Husqvarna Automower® Aspire™ R4



400 m<sup>2</sup>  
25%/10%  
20–45 mm  
5,9 kg

- Für kleinere Gärten
- Kompakt und leicht
- Automower® Connect über WLAN

Automower® Aspire™ R4, 970 56 85-04

890.-

ERFAHREN SIE MEHR ÜBER  
AUTOMOWER®

[www.husqvarna.com/automower](http://www.husqvarna.com/automower)



TargetHeight: Einstellen der Zielhöhe des Rasens bei hohem Gras.  
Der Mäher schneidet nur die Grasspitzen, bis die Zielhöhe erreicht ist.

Flächenleistung bei Betrieb 7x24 Std. (+/-20%) / \*Erhöhte Flächenleistung bei Umstellung auf systematisches Mähen  
Max. Steigung innerhalb der Installation/am Kabel  
Schnitthöhe, min – max, mm  
Gewicht, kg



Beschreibung	305E NERA	310E NERA	320 NERA	405XE NERA	410XE NERA	430X NERA	435X AWD NERA	450X NERA	Aspire™ R4	305	315/II	405X	415X	435X AWD	
	Kabellose Installation								Installation mit Begrenzungskabel						
Flächenleistung bei Betrieb 7×24 Std., m²	600	1000	2200	600	1000	3200	3500	5000	400	600	1500	600	1500	3500	
Flächenleistung systematisches Mähen, m²	900	1500	3300	900	1500	4800	5000	7500							
Betriebszeit Std./Tag	15	24	24	15	17	24	24	24	9	10	24	10	24	24	
Flächenleistung pro Stunde, m²	40/60	42/63	90/135	40/60	42/63	130/195	145/208	210/315	45	55	65	63	63	146	
Ladezeit (Regel), min.	40	40	75	90	90	40	45	40	75	60	60	60	60	45	
Mähzeit/Ladung, min.	50	50	135	100	100	100	145	145	70	60	60	50	50	145	
Max. Steigung innerhalb Installation	30%	30%	50%	30%	30%	50%	70%	50%	25%	40%	40%	40%	40%	70%	
Max. Steigung am Begrenzungskabel	20%	20%	25%	20%	20%	25%	50%	25%	10%	15%	15%	15%	15%	50%	
Geräuschpegel garantiert, dB(A)	60	60	58	60	59	55	60	58	58	59	60	62	62	62	
Schnittbreite/-höhe cm	22 / 2-5,5		22 / 2-5,5	24 / 2-6	22 / 2-5,5	22 / 2-5,5	24 / 2-6	22 / 3-7	24 / 2-6	16 / 2-4,5	22 / 2-5	22 / 2-5	22 / 2-5	22 / 2-5	22 / 3-7
Kanten mähen	●	●		●	●										
Objekt Erkennung & Vermeidung				●	●	●	●	●						●	
Alarm / PIN Code / GPS Verfolgung	●/●/-	●/●/-	●/●/-	●/●/●	●/●/●	●/●/●	●/●/●	●/●/●	-/●/●	●/●/-	●/●/-	●/●/●	●/●/●	●/●/●	
Startpunkte	×5	×5	×5	×5	×5	×5	×5	×5	×3	×3	×3	×3	×3	×5	
Suchmethoden	4-fach	4-fach	4-fach	5-fach	5-fach	4-fach	5-fach	5-fach	1-fach	3-fach	3-fach	3-fach	3-fach	4-fach	
Suchkabel	2	2	2	3	3	2	3	3	1	1	1	1	1	2	
Kabellose Installation EPOS™	○	○	○	○	○	○	●	○							
Mähprogramme (für versch. Gärten)	●	●	●	●	●	●	●	●		●	●	●	●		
Punktmähen	●	●	●	●	●	●	●	●		●	●	●	●		
Elektrische Höheneinstellung	●	●	●	●	●	●	●	●				●	●	●	
Zonen-Kontrolle (AIM)	●	●	●	●	●	●	●	●				●	●	●	
App-Steuerung über WiFi/Mobile/Bluetooth	●/-/●	●/-/●	●/-/●	●/●/●	●/●/●	●/●/●	●/●/●	-/●/●	●/●/●	●/-/●	-/-/●	-/-/●	-/●/●	-/●/●	
Smart Home Integration	●	●	●	●	●	●	●	●	●	○	○	●	●	●	
Automatische Softwareaktualisierung	●	●	●	●	●	●	●	●	●	○	○	●	●	●	
GPS Navigation	●	●	●	●	●	●	●	●				●	●	●	
Mittlerer Energieverbrauch bei max. Nutzung / Monat	7 kWh	11 kWh	7 kWh	11 kWh	13 kWh	10 kWh	25 kWh	14 kWh	3 kWh	5 kWh	10 kWh	5 kWh	10 kWh	24 kWh	
Klingen (im Lieferumfang)	6+9	6+9	3+6	6+9	6+9	3+6	3+6	3+6	3	3+6	3+6	3+6	3+6	3+6	
Gewicht, kg	12,2	12,2	12,8	12,1	12,1	14,6	18,1	15	5,9	9,4	9,4	9,7	9,7	17,6	
Artikelnummer	970 65 30-04	970 65 41-04	970 53 51-04	970 65 43-04	970 65 44-04	970 53 52-04	970 74 52-04	970 53 53-04	970 56 85-04	967 97 40-04	970 52 68-04	970 45 62-04	970 47 17-04	967 85 33-04	
Preis inkl. MWST / VRG	1'590.-*	1'890.-*	2'890.-*	1'990.-*	2'290.-*	3'690.-*	5'790.-*	4'990.-*	890.-*	1'290.-*	1'850.-*	1'840.-*	2'650.-*	5'490.-*	


● Standard ○ Optional

\* Preise ohne Installationsmaterial. Die Preisangaben sind unverbindliche Preisempfehlungen von Husqvarna Schweiz AG an den teilnehmenden Fachhandel, Preise in CHF inkl. 8,1% MWST und VRG. Änderungen vorbehalten.

n.a. = Informationen nicht verfügbar



# Das richtige Zubehör



## Automower® Connect-Kit



Das Automower® Connect-Modul ermöglicht es Ihnen, Ihren Mäher zu steuern und zu konfigurieren. Sobald das Modul installiert ist, können Sie die App in Ihr Smartphone herunterladen und so direkt mit Ihrem Mäher kommunizieren.

**Standardmässig inbegriffen bei allen X-Line Modellen.**

2G & 4G 300 Serie 586 66 23-13 **360.-**

Automower® Connect deckt den Dienst über die Produktlebensdauer ab (10 Jahre). Automower® Connect benötigt eine 2G/4G-Datenübertragungstechnologie, die von landesspezifischen Telekom-Providern (Drittanbietern) bereitgestellt wird. Husqvarnas Service gilt für die Funktion des Produkts und aufgrund der Datenübertragungseinschränkungen nicht für die Kommunikation.

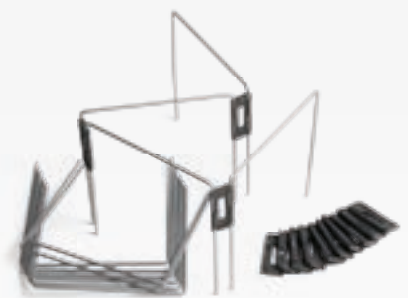


## Abdeckhaube

Schützt die Ladestation und Ihren Automower® vor Sonne und Regen.

Aspire R4, 536 66 18-01	<b>159.-</b>
NERA, 536 66 41-01	<b>269.-</b>
305-415X, 587 23 61-01	<b>249.-</b>
430X/450X, 585 01 94-01	<b>269.-</b>
435X AWD/NERA, 597 63 53-02	<b>279.-</b>

## Flächenbegrenzungs-Kit



Diese robusten Stahlbögen sind die ideale Lösung, wenn Sie einen bestimmten Rasenbereich vorübergehend absperren möchten, damit er nicht von Ihrem Mähroboter gemäht wird. Zum Beispiel wenn die Frühlingsblumen blühen, wenn Sie den aufblasbaren Pool für Ihre Kinder aufgestellt oder Sie frisch Rasen gesät haben. Die Einzäunungen sind zuverlässig und ihre Verwendung ist kinderleicht. So sind keinerlei Anpassungen an Installation und Mähplan Ihres Mähroboters erforderlich.

597 98 70-01, 4 m **50.-**

## Gehäuse-Kit

Geben Sie Ihrem Automower® einen persönlichen Touch, indem Sie die Farbe wechseln.



Weiss, 305, 310 II/315 II, 597 70 31-01 **62.-**  
 Orange, 305, 310 II/315 II, 597 70 31-02 **62.-**

Weiss, 435X AWD/NERA, 596 30 00-02 **129.-**  
 Orange, 435X AWD/NERA, 596 30 00-03 **129.-**



## Rasennetz

Das Hybrid-Kit Rasennetz aus Kunststoff bietet dem Mähroboter Halt für eine verbesserte Leistung in engen Bereichen und bei Steigungen. 1 x 1 m Hybrid Rasennetz mit 16 grünen Anker.

598 89 60-01

55.-

## Hinterrad-Kit

Sorgt für zusätzlichen Bodendruck auf schwierigen und abfallenden Rasenflächen und stellt sicher, dass Ihr Automower® die erwartete Leistung bringt. Die Steigungsleistung wird an Rasenkanten je nach Wetter und Rasenqualität um fast 5% gesteigert.

305-415X, 597 70 54-01

100.-

430X/450X, 581 88 97-02

111.-

NERA-Modelle (exkl. 435X AWD),  
536 84 92-02

109.-



## Wartungs- und Reinigungs-Kit

Ausrüstung zum einfacheren Reinigen und Warten Ihres Automower® während der Saison. Enthält zwei spezielle Bürsten, Schraubenzieher zum Austauschen der Messer, ein Schleifpad zum Reinigen der Kontakte an Mäher und Ladestation, Poliertuch und eine Sprayflasche mit Kunststoffpflegemittel, die den Kunststoffteilen einen herrlichen Glanz verleihen.

590 85 51-01

40.-



## Automower® Installations-Kit

Das Installationspaket enthält Begrenzungskabel, Nägel, Kabelverbinder und Anschlüsse in unterschiedlicher Anzahl und Länge, an die Grösse Ihres Gartens angepasst. (Passend für alle Modelle – wird nicht benötigt, wenn für NERA-Modelle die kabellose Installation mit dem EPOS® Kit gewählt wird).

**SMALL** Für offene Rasenflächen von max. 800 m<sup>2</sup> oder komplexe Rasenflächen von max. 400 m<sup>2</sup>

**MEDIUM** Für offene Rasenflächen von max. 2000 m<sup>2</sup> oder komplexe Rasenflächen von max. 1000 m<sup>2</sup>

**LARGE** Für offene Rasenflächen von max. 5000 m<sup>2</sup> oder komplexe Rasenflächen von max. 2500 m<sup>2</sup>

**SMALL** 967 97 21-01

130.-

**MEDIUM** 967 97 22-01

190.-

**LARGE** 967 97 23-01

290.-



## EPOS®-Modul (Plug-In)

Geniessen Sie die Flexibilität der drahtlosen Automower®-Installation – die zuverlässige Alternative zu physischen Kabeln.

305E NERA, 310E NERA,  
405XE NERA, 410XE NERA,  
970 75 95-01

449.-

320 NERA/430X NERA/450X NERA,  
970 75 97-01

449.-



## Wandhalterung

Einfache Aufbewahrung an der Wand bei Nichtbenutzung oder im Winter.

305-415X, 597 70 36-01

87.-

NERA 320/430X/450X, 536 84 93-01

30.-

NERA 305E/310E/405XE/410XE,  
536 84 93-02

30.-

430X/450X, 585 01 97-02

87.-

Wandschiene zu Wandhalterung

Aspire R4 & NERA-Modelle, 536 65 57-01

40.-



## Für die kleinen Profis

Ferngesteuerter Automower® für den Innenbereich. Die Lichter blinken beim Start. Ab 6 Jahren, inkl. Batterie.

597 80 96-01

78.-

## Referenzstation

Die Referenzstation sorgt für eine zuverlässige Verbindung zwischen Mäher und Satelliten, wenn diese nicht durch WiFi oder Mobilfunk gewährleistet werden kann.

100 m Radius, 970 66 33-04

299.-

500 m Radius, 970 46 82-04

1'090.-



## Anschluss-Box

Schützen Sie die Anschlüsse in der Nebensaison vor Schmutz, Feuchtigkeit, Wasser, Schnee, etc.

599 80 17-01

CHF 15.-



**TIPP FÜR EINEN  
SCHÖNEN RASEN:  
MESSER REGELMÄSSIG  
WECHSELN!**



## Messersatz Classic

Husqvarna Sicherheitsmesser aus Kohlenstoff-Stahl. Vereint hohe Festigkeit mit Haltbarkeit.

9 Stk. 577 86 46-03

30.-

45 Stk. 577 60 65-05

120.-

## Endurance Messersatz

Husqvarna Automower® Endurance Messer halten dank einer neuen Konstruktion doppelt so lange wie herkömmliche Messer.

6 Stk. 595 08 44-01

31.-

45 Stk. 595 08 44-02

173.-



# Der Automower® Fachhändler in Ihrer Nähe



Ihr Automower®-Fachhändler in Ihrer Nähe:  
[www.husqvarna.ch](http://www.husqvarna.ch) > Händlersuche

## Ihm dürfen Sie vertrauen

- **400 geschulte, zertifizierte Fachhändler** in der Schweiz installieren jährlich tausende Automower®. Sie wissen aus Erfahrung, worauf es ankommt, wenn Sie sich mit der Anschaffung eines Automower® befassen.
- **Er berät Sie vor Ort.** Ihr Garten und Ihr Rasen sind einzigartig. Er weiss, welches Modell für diese Anforderungen am besten geeignet ist. Er stellt Ihnen natürlich eine unverbindliche Offerte aus.
- **Er verkauft, installiert und programmiert.** Ihr Automower® wird betriebsbereit mit der neusten Software an Sie ausgeliefert. Ihr Fachhändler kümmert sich um die korrekte und professionelle Installation und programmiert den Automower® nach Ihren Wünschen.
- **Er ist jederzeit für Sie da.** Sie wollen die Pflege und Wartung Ihres Automower® Ihrem Fachhändler überlassen? Sie wünschen einen Winterservice, um den Automower® immer top gepflegt und mit aktueller Software versehen zu haben? Sie möchten einfach jemanden da haben, der Ihnen bei einem Problem mit dem Mäher hilft? Was immer Ihre Bedürfnisse sind, auf Ihren Fachhändler können Sie zählen.



**SCHWEDISCHE  
QUALITÄT  
SEIT 1689!**

## So installiert der Fachmann

Das saubere Verlegen der Begrenzungskabel oder das Programmieren der virtuellen Grenzen und die sichere Installation der Ladestation sind genauso wichtig wie die Wahl des richtigen Mähers. Klären Sie mit Ihrem Fachhändler, worauf Sie bei der Installation Wert legen.

**Kabellose Installation.** Die NERA-Modelle können neben dem klassischen Begrenzungsdraht auch kabellos installiert werden. Die Begrenzung, innerhalb derer sich der Mäher bewegt, wird virtuell festgelegt. Dafür ist eine gute Satelliten- oder Mobilfunkverbindung Bedingung. Klären Sie mit Ihrem Fachhändler vor dem Kauf, ob Ihr Grundstück für die kabellose Installation geeignet ist. Beachten Sie dazu die Infos auf Seite 7.

**Die Ladestation** wird auf einer ebenen, offenen Fläche, wenn möglich am Schatten platziert. Die Niederspannungskabel werden in einem schmalen Kunststoffrohr gut geschützt bis zur Ladestation verlegt. Von Vorteil ist, wenn die Ladestation nicht einfach auf der Grasnarbe platziert, sondern sauber in Ihren Garten integriert wird. Das geschieht zum Beispiel mit der fixen Montage auf einer dünnen Steinplatte.



### Das Begrenzungskabel wird auf Wunsch unterirdisch

**verlegt.** Wenn Ihr Garten an die Landwirtschaftszone grenzt oder Sie generell Probleme mit Mäusen haben, verlegt Ihnen der Fachmann die Kabel zum Schutz auch in einem schmalen Kunststoffrohr. Das gilt auch bei heiklen Übergängen an und unter Steinplatten.

Natürlich sorgt Ihr Fachhändler dafür, dass Sie auch bei einem komplexen Rasen möglichst keine Trimmer-Nacharbeiten haben, der Automower® nicht an Mauern/Hindernissen anstößt und alles verschont, was nicht gemäht werden soll.

**Schulung inbegriffen.** Sie bekommen nach der vollständigen Installation und Funktionskontrolle eine kurze Erklärung über die wichtigsten Funktionen Ihres Automower®.

## Automower® Garantieverlängerung\*

### Garantieverlängerung auf 5 Jahre:

Während den ersten 24 Monaten nach Kauf ist Ihr Automower® durch die Garantie von Husqvarna gesichert. Sie können diese auf 5 Jahre nach dem Kauf verlängern.

Die Garantie gilt auf\*:

- klassische Garantieschäden, das heisst, alle unvorhergesehenen und plötzlich eintretenden Schäden und Mängel als Folge von Material-, Konstruktions- oder Fabrikationsfehlern.

Neuwertdeckung im Schadenfall, das heisst keine Amortisation.

Verschleissteile wie Akku, Messer, Dichtungen sind ausgeschlossen, ebenso eine Vergütung bei Schäden, die voraussehbar waren (Alterung, mangelhafte Pflege).

Garantieverlängerung  
Automower® 100-400-Serie **149.-**

Garantieverlängerung  
Automower® 435X AWD/435X AWD NERA **179.-**

**Die Husqvarna Garantieverlängerung (Services by Husqvarna; Warranty Plus) muss innert 30 Tagen nach Kauf abgeschlossen werden.**

\*Erhältlich beim teilnehmenden Husqvarna Automower® Fachhändler



# Entdecken Sie auch unsere Akku-Serie

## FORSTFREISCHNEIDER / MOTORSSENEN / RASENTRIMMER

### Husqvarna 535iRXT



- 36 V Li-Ion
- 45 cm
- 4,9 kg
- Bürstenloser E-TORQ Motor
- 3 Leistungsstufen
- Intuitives Display mit Akku-Füllstandsanzeige
- ErgoFeed™ Trimmerkopf
- LowVib®
- Allwetter-Einsatz (IPX4)

535iRXT, 967 85 06-07

850.-\*

### Husqvarna 535iFR



- 36 V Li-Ion
- 45 cm
- 4,5 kg
- Bürstenloser E-TORQ Motor
- 3 Leistungsstufen
- Intuitives Display mit Akku-Füllstandsanzeige
- Allwetter-Einsatz (IPX4)

535iFR, 967 85 05-04

790.-\*

### Husqvarna 525iRXT



- 36 V Li-Ion
- 46 cm
- 4,2 kg
- Bürstenloser E-TORQ Motor
- 3 Leistungsstufen
- Intuitives Bedienfeld mit Akkustand-Anzeige
- ErgoFeed™ Trimmerkopf
- Anti-Vibration
- Allwetter-Einsatz (IPX4)

525iRXT, 970 55 14-01

620.-\*

### Husqvarna 520iRX



- 36 V Li-Ion
- 40 cm
- 3,8 kg
- Bürstenloser E-TORQ Motor
- Intuitives Bedienfeld
- Allwetter-Einsatz (IPX4)
- Drehrichtungswechsel

520iRX, 967 91 62-03

530.-\*

### Husqvarna 525iLXT



- 36 V Li-Ion
- 47 cm
- 3,1 kg
- Bürstenloser E-TORQ Motor
- 3 Leistungsstufen
- Intuitives Bedienfeld mit Akkustand-Anzeige
- ErgoFeed™ Trimmerkopf
- Anti-Vibration
- Allwetter-Einsatz (IPX4)

525iLXT, 970 55 15-01

520.-\*

### Husqvarna 520iLX



- 36 V Li-Ion
- 40 cm
- 3,0 kg
- Bürstenloser E-TORQ Motor
- Intuitives Bedienfeld
- Allwetter-Einsatz (IPX4)
- Drehrichtungswechsel

520iLX, 967 91 61-13

450.-\*

### Husqvarna 325iR



- 36 V Li-Ion
- 42 cm
- 3,5 kg
- Bürstenloser E-TORQ Motor
- Digitales Bedienfeld
- Ausbalancierter Griff
- Grasmesser inbegriffen
- Allwetter-Einsatz (IPX4)

325iR, 970 56 69-01

450.-\*

### Husqvarna 325iRJ



- 36 V Li-Ion
- 42 cm
- 3,1 kg
- Bürstenloser E-TORQ Motor
- Digitales Bedienfeld
- Ausbalancierter Griff
- Grasmesser inbegriffen
- Allwetter-Einsatz (IPX4)

325iRJ, 970 56 70-01

420.-\*

### Husqvarna 325iL



- 36 V Li-Ion
- 42 cm
- 3,0 kg
- Bürstenloser E-TORQ Motor
- Digitales Bedienfeld
- Allwetter-Einsatz (IPX4)

325iL, 970 56 68-01

390.-\*

### Husqvarna 215iL



- 36 V Li-Ion
- 33 cm
- 2,9 kg
- Bürstenloser Motor
- Intuitives Bedienfeld
- Teleskopierbarer Schaft

215iL, 970 53 60-04

229.-\*

215iL SET, 970 53 60-05, inkl. Akku 2.0 Ah und C80

339.-

215iL SET, 970 53 60-03, inkl. Akku 4.0 Ah und C80

379.-

### Husqvarna 110iL FLXi



- 36 V Li-Ion
- 30 cm
- 3,2 kg
- 2-Bürsten-Motor
- Intuitives Bedienfeld
- Drehbarer Trimmerkopf mit Kantenschneidfunktion

110iL FLXi, 970 53 12-05

179.-\*

110iL FLXi SET, 970 53 12-03, inkl. Akku 2.0 Ah und C80

299.-

DB110 FLXi, Aufsatz Blasgerät, 970 70 39-01

99.-\*

DH110 FLXi, Aufsatz Heckenschere, 970 70 42-01

149.-\*

DP110 FLXi, Aufsatz Hochentaster, 970 70 38-01

149.-\*

DE110 FLXi, Schaftverlängerung, 970 70 40-01

45.-\*

Integrierte Konnektivität

\*Akku-Maschinen exkl. Akku, exkl. Ladegerät, wenn nicht anders angegeben. Akkus und Ladegeräte siehe Seite 21

## BLASGERÄTE

### Husqvarna 550iBTX



- 36 V Li-Ion
- 21 N
- 15,6 m³/min
- 6,3 kg
- Bürstenloser Motor
- Intuitives Bedienfeld
- Boost-Modus
- Tempomat
- Allwetter-Einsatz (IPX4)
- Ergonomischer Tragegurt

550iBTX, 967 68 11-03

790.-\*

### Husqvarna 530iB



- 36 V Li-Ion
- 16 N
- 16,3 m³/min
- 2,9 kg
- Kontinuierlicher Power-Boost
- Tempomat
- Integrierte Konnektivität
- Stufenlose Geschwindigkeitsregelung
- Allwetter-Einsatz (IPX4)

530iB, 970 65 61-01

550.-\*

### Husqvarna 340iBT



- 36 V Li-Ion
- 17 N
- 13,7 m³/min
- 6,3 kg
- Bürstenloser Motor
- Intuitives Bedienfeld
- Boost-Modus
- Tempomat
- Ergonomischer Tragegurt

340iBT, 970 76 21-01

590.-\*

### Husqvarna 325iB



- 36 V Li-Ion
- 15 N
- 12,4 m³/min
- 2,5 kg
- Bürstenloser Motor
- Intuitives Bedienfeld
- Boost-Modus
- Tempomat
- Allwetter-Einsatz (IPX4)

325iB, 967 99 10-01

390.-\*

### Husqvarna 230iB



- 36 V Li-Ion
- 19,6 N
- 18,4 m³/min
- 2,8 kg
- Bürstenloser Motor
- Intuitives Bedienfeld
- Stufenlose Drehzahlregelung
- Tempomat

230iB, 970 74 43-01

239.-\*

230iB SET, 970 74 44-02 inkl. Akku 4.0 Ah und C80

390.-

### Husqvarna 120iBV



- 36 V Li-Ion
- 8 N
- 7,36 m³/min
- 4,6 kg
- Bürstenloser Motor
- 2-in-1 Blas-/Sauggerät
- Leichtes und ergonomisches Design

120iBV, 970 64 98-01

259.-\*

120iBV SET, 970 64 98-03 inkl. Akku 4.0 Ah und C80

399.-

### Husqvarna 120iB



- 36 V Li-Ion
- 10 N
- 10,3 m³/min
- 2,0 kg
- Bürstenloser Motor
- Intuitives Bedienfeld
- 3-stufige Geschwindigkeitsregelung

120iB, 967 97 61-01

209.-\*

120iB SET, 967 97 61-02, inkl. Akku 4.0 Ah und C80

359.-

## HECKENSCHEREN

### Husqvarna 520iHT4



- 36 V Li-Ion
- 55 cm
- 4000 Schnitte/min
- 5,5 kg
- Bürstenloser Motor
- Allwetter-Einsatz (IPX4)
- Neigungswinkeleinstellung
- Hinterer Stossschutz
- Teleskopierbarer Schaft

520iHT4, 967 97 12-03

670.-\*

### Husqvarna 525iHE3 / 525iHE4 / 525iHF3



- 36 V Li-Ion
- 65/60 cm
- 4400/4400/4300 Schnitte/min
- 4,7/4,8 kg
- Bürstenloser Motor
- 3 Leistungsstufen
- Allwetter-Einsatz (IPX4)
- \*Neigungswinkeleinstellung
- \*Hinterer Stossschutz
- \*nicht bei 525iHF3

525iHE3, 970 70 49-03

650.-\*

525iHE4, 970 70 50-03

670.-\*

525iHF3, 970 70 51-03

640.-\*

### Husqvarna 520iHE3



- 36 V Li-Ion
- 55 cm
- 4000 Schnitte/min
- 4,2 kg
- Bürstenloser Motor
- Allwetter-Einsatz (IPX4)
- Neigungswinkeleinstellung
- Hinterer Stossschutz

520iHE3, 967 91 58-13

560.-\*

### Husqvarna 522iHD75 / 522iHD60



- 36 V Li-Ion
- 75/60 cm
- 4400 Schnitte/min
- 3,8/3,6 kg
- Allwetter-Einsatz (IPX4)
- Verstellbarer hinterer Handgriff
- 3 Drehzahlstufen
- Trimmen/Schneiden Konfiguration

522iHD75, 970 46 61-02

750.-\*

522iHD60, 970 46 60-02

690.-\*

### Husqvarna 522iHDR60



- 36 V Li-Ion
- 60 cm
- 3200 Schnitte/min
- 4,0 kg
- Allwetter-Einsatz (IPX4)
- Verstellbarer hinterer Handgriff
- 3 Drehzahlstufen
- Trimmen/Schneiden Konfiguration
- Ersatz Trimm-Klingen mit Grobschnitt-Klingen

522iHDR60, 970 46 62-02

690.-\*

### Husqvarna 322iHD60



- 36 V Li-Ion
- 60 cm
- 3500 Schnitte/min
- 3,2 kg
- 3 Drehzahlstufen
- Leichtes, ergonomisches Design
- Allwetter-Einsatz (IPX4)

322iHD60, 970 46 64-01

420.-\*

### Husqvarna 215iHD45



- 36 V Li-Ion
- 45 cm
- 3000 Schnitte/min
- 3,2 kg
- Bürstenloser Motor

215iHD45, 970 53 65-01

249.-\*

215iHD45 SET, 970 53 65-02, inkl. Akku 2.0 Ah und C80

349.-

## KOMBISYSTEM

### Husqvarna 525iLK



- 36 V Li-Ion
- 42 cm
- 3,3 kg
- Bürstenloser E-TORQ Motor
- 3-stufige Geschwindigkeitsregelung
- Intuitives Bedienfeld mit Akkuanzeige
- Click-On-Anbauteile
- Allwetter-Einsatz (IPX4)

525iLK, 970 55 16-02, mit Trimmraufsatz

540.-\*

525iLK, 970 55 16-01, nur Motoreinheit

480.-\*

### Husqvarna 325iLK



- 36 V Li-Ion
- 42 cm
- 3,4/2,4 kg
- Bürstenloser E-TORQ Motor
- 3-stufige Geschwindigkeitsregelung
- Intuitives Bedienfeld mit Akkuanzeige
- Click-On-Anbauteile

325iLK, 967 85 01-05, mit Trimmraufsatz

460.-\*

325iLK, 967 85 01-06, nur Motoreinheit

370.-\*

### Husqvarna 120iTK4-P



- 36 V Li-Ion
- 3/8 1/4"
- 25-30 cm
- 3,55 kg
- 2-Bürsten Motor
- Intuitives Bedienfeld
- Kompatibel mit dem Heckenscherevorsatz HK4
- Teleskopierbarer Schaft
- Teilbarer Schaft
- Bis zu 4 m Reichweite

120iTK4-P, 970 51 59-01

249.-\*

120iTK4-P SET, 970 51 59-04, inkl. Akku 2.0 Ah und C80

359.-

120iTK4-PH SET, 970 51 59-03, inkl. Heckenschere

329.-\*

120iTK4-PH SET, 970 51 59-06, inkl. Heckenschere, inkl. Akku 2.0 Ah und C80

449.-

120iTK4-PH SET, 529 35 19-02, Aufsatz Heckenschere

149.-\*



## Husqvarna 120iTK4-H



- 36 V Li-Ion
- 50 cm
- 2800 Schnitte/min
- 4,5 kg
- 2-Bürsten Motor
- Intuitives Bedienfeld
- Kompatibel mit dem Hochentasterversatz PK4
- Teleskopierbarer Schaft
- Teilbarer Schaft
- Bis zu 4 m Reichweite

120iTK4-H, 970 51 59-02	249.-*
120iTK4-H SET, 970 51 59-05, inkl. Akku 2,0 Ah und C80	359.-
120iTK4-PH SET, 970 51 59-03, inkl. Hochentaster	329.-*
120iTK4-PH SET, 970 51 59-06, inkl. Hochentaster, inkl. Akku 2,0 Ah und C80	449.-
120iTK4-PK4, 529 35 19-01, Aufsatz Hochentaster	149.-*

## KETTENSÄGEN

### Husqvarna 542i XP®



- 36 V Li-Ion
- .325" mini
- 30-40 cm
- 3,7 kg
- Bürstenloser E-TORQ Motor
- Intuitives Bedienfeld mit Akku-Füllstandsanzeige
- Allwetter-Einsatz (IPX4)
- 40 cm<sup>3</sup>-Leistung mit Akku BLI300

542i XP® 35 cm, 970 64 70-14	890.-*
542i XP® 40 cm, 970 64 70-16	910.-*
542i XP® G, 40 cm, 970 64 71-16	950.-*

### Husqvarna 540i XP®



- 36 V Li-Ion
- .325" mini
- 30-40 cm
- 2,9 kg
- Bürstenloser E-TORQ Motor
- Intuitives Bedienfeld mit Akku-Füllstandsanzeige
- Allwetter-Einsatz (IPX4)
- 40 cm<sup>3</sup>-Leistung mit Akku BLI300

540i XP® 35 cm, 970 57 24-14	860.-*
540i XP® 40 cm, 970 57 24-16	880.-*
540i XP® G, 40 cm, 970 56 80-16	940.-*

### Husqvarna 535i XP®



- 36 V Li-Ion
- .325" mini
- 25-35 cm
- 2,6 kg
- Bürstenloser E-TORQ Motor
- Intuitives Bedienfeld mit Akku-Füllstandsanzeige
- Allwetter-Einsatz (IPX4)
- 20 m/s Kettengeschwindigkeit

535i XP® 35 cm, 970 71 65-14	560.-*
------------------------------	--------

### Husqvarna 435i



- 36 V Li-Ion
- .325" mini
- 35-40 cm
- 2,8 kg
- Bürstenloser Motor
- Intuitives Bedienfeld mit Akkustand-Anzeige
- 35 cm<sup>3</sup>-Leistung

435i 35 cm, 970 71 82-14	450.-*
435i 40 cm, 970 71 82-16	470.-*

### Husqvarna 240i



- 36 V Li-Ion
- 3/8" mini
- 35-40 cm
- 3,5 kg
- Bürstenloser Motor
- Intuitives Bedienfeld mit Akkustand-Anzeige

240i 35 cm, 970 60 11-06	349.-*
240i 35 cm, SET, 970 60 11-10, inkl. Akku 4,0 Ah und C80	499.-

### Husqvarna 225i



- 36 V Li-Ion
- 3/8" mini
- 30-35 cm
- 2,9 kg
- Bürstenloser Motor
- Intuitives Bedienfeld mit Akkustand-Anzeige

225i 35 cm, 970 54 75-08	289.-*
225i 35 cm, SET, 970 54 75-10, inkl. Akku 4,0 Ah und C80	409.-

## BAUMPFLLEGESÄGEN

### Husqvarna T542i XP®



- 36 V Li-Ion
- .325" mini
- 30-40 cm
- 3,6 kg
- Bürstenloser E-TORQ Motor
- Intuitives Bedienfeld mit Akku-Füllstandsanzeige
- Allwetter-Einsatz (IPX4)
- 40 cm<sup>3</sup>-Leistung mit Akku BLI200X

T542i XP® 35 cm, 970 64 68-14	890.-*
T542i XP® G, 35 cm, 970 64 69-14	950.-*

### Husqvarna T540i XP®



- 36 V Li-Ion
- .325" mini
- 30-40 cm
- 2,5/2,6 kg
- Bürstenloser E-TORQ Motor
- Intuitives Bedienfeld mit Akku-Füllstandsanzeige
- Allwetter-Einsatz (IPX4)
- 40 cm<sup>3</sup>-Leistung mit Akku BLI200X

T540i XP® 30 cm, 970 57 23-12	850.-*
T540i XP® 35 cm, 970 57 23-14	860.-*
T540i XP® G, 35 cm, 970 56 81-14	910.-*

### Husqvarna T535i XP®



- 36 V Li-Ion
- .325" mini
- 25-35 cm
- 2,4 kg
- Bürstenloser E-TORQ Motor
- Intuitives Bedienfeld mit Akku-Füllstandsanzeige
- Allwetter-Einsatz (IPX4)
- 20 m/s Kettengeschwindigkeit

T535i XP® 30 cm, 970 71 64-12	590.-*
-------------------------------	--------

## HOCHENTASTER

### Husqvarna 530iPT5



- 36 V Li-Ion
- 1/4"
- 25-30 cm
- 400 cm
- 5,0 kg
- Bürstenloser E-TORQ Motor
- Intuitives Bedienfeld
- Allwetter-Einsatz (IPX4)
- Teleskopierbarer Schaft

530iPT5 25 cm, 967 88 48-11	780.-*
-----------------------------	--------

### Husqvarna 530iPX



- 36 V Li-Ion
- 3/8"
- 25-30 cm
- 180 cm
- 3,1 kg
- Bürstenloser E-TORQ Motor
- Intuitives Bedienfeld
- Allwetter-Einsatz (IPX4)

530iPX 25 cm, 967 88 51-11	670.-*
----------------------------	--------

### Husqvarna 530iP4



- 36 V Li-Ion
- 1/4"
- 25-30 cm
- 250 cm
- 3,4 kg
- Bürstenloser E-TORQ Motor
- Intuitives Bedienfeld
- Allwetter-Einsatz (IPX4)

530iP4 25 cm, 967 88 47-11	670.-*
----------------------------	--------

## RASENMÄHER

### RASENMÄHER MIT GRASAUFNAHME

#### Husqvarna LC 551iV



- 36 V Li-Ion
- 1500 W
- 51 cm
- 26 - 74 mm
- 39,5 kg
- Doppeltes Akkufach
- Radantrieb, variable Geschwindigkeit
- Sammeln, BioClip® (Mulchen)\*\* und Heckauswurf
- Allwetter-Einsatz (IPX4)

LC 551iV, 970 62 60-01	1'650.-*
------------------------	----------

#### Husqvarna LC 353iVX



- 36 V Li-Ion
- 900 W
- 53 cm
- 20 - 75 mm
- 28 kg
- Doppeltes Akkufach
- Radantrieb, variable Geschwindigkeit
- Sammeln, BioClip® (Mulchen)\*\* und Heckauswurf

LC 353iVX, 967 86 20-01	890.-*
-------------------------	--------

Integrierte Konnektivität

\*Akku-Maschinen exkl. Akku, exkl. Ladegerät, wenn nicht anders angegeben. Akkus und Ladegeräte siehe Seite 21

### Husqvarna LC 347iVX



36 V Li-Ion  
750 W  
47 cm  
20 – 75 mm  
26 kg

- Doppeltes Akkufach
- Radantrieb, variable Geschwindigkeit
- Sammeln, BioClip® (Mulchen)\*\* und Heckauswurf



LC 347iVX, 967 86 23-01 **850.-\***  
LC 347iVX, 967 86 23-04, inkl. 2 x Akku 4.0 Ah und C80 **990.-**

### Husqvarna LC 251iS



36 V Li-Ion  
900 W  
51 cm  
25 – 75 mm  
24 kg

- Doppeltes Akkufach
- Sammeln und Option Seitenauswurf
- Radantrieb, 1 Geschwindigkeit



LC 251iS, 970 72 26-01 **790.-\***

### Husqvarna LC 251i



36 V Li-Ion  
900 W  
51 cm  
25 – 75 mm  
24 kg

- Doppeltes Akkufach
- Sammeln und Option Seitenauswurf



LC 251i, 970 72 24-01 **670.-\***

### Husqvarna LC 247i



36 V Li-Ion  
750 W  
47 cm  
20 – 75 mm  
24 kg

- Doppeltes Akkufach
- Sammeln, BioClip® (Mulchen)\*\* und Heckauswurf



LC 247i, 970 54 20-01 **680.-\***

### Husqvarna LC 142iS/LC 142i



36 V Li-Ion  
550 W  
42 cm  
25 – 75 mm  
19/17 kg

- LC 142iS: Radantrieb
- Sammeln, BioClip® (Mulchen)\*\* und Heckauswurf



LC 142iS, 970 54 19-01 **590.-\***  
LC 142iS SET, 970 54 19-02, inkl. Akku 4.0 Ah und C80 **760.-**  
LC 142iS SET, 970 54 19-03, inkl. 2 x Akku 4.0 Ah und 1 x C80 **790.-**  
LC 142i, 970 54 18-01 **490.-\***  
LC 142i SET, 970 54 18-04, inkl. Akku 4.0 Ah und C80 **630.-**

### Husqvarna LC 137i



36 V Li-Ion  
500 W  
37,5 cm  
25-75 mm  
15 kg

- Sammeln, BioClip® (Mulchen)\*\* und Heckauswurf



LC 137i, 970 50 09-01 **370.-\***  
LC 137i SET, 970 50 09-04, inkl. Akku 4.0 Ah und C80 **490.-**  
LC 137i SET, 970 50 09-07, inkl. 2 x Akku 4.0 Ah und 1 x C80 **590.-**

## MULCH-RASENMÄHER

### Husqvarna LB 553iV



36 V Li-Ion  
1500 W  
53 cm  
28 – 65 mm  
38 kg

- Doppeltes Akkufach
- Radantrieb, variable Geschwindigkeit
- BioClip® (Mulchen)
- Allwetter-Einsatz (IPX4)



LB 553iV, 970 52 57-01 **1'600.-\***

### Husqvarna LB 548i



36 V Li-Ion  
1500 W  
48 cm  
30 – 60 mm  
31 kg

- Doppeltes Akkufach
- BioClip® (Mulchen)
- Seitlich verstellbarer Handgriff
- Allwetter-Einsatz (IPX4)



LB 548i, 967 97 73-01 **1'250.-\***

### Husqvarna LB 448iV



36 V Li-Ion  
1200 W  
48 cm  
30-60 mm  
34 kg

- Doppeltes Akkufach
- BioClip® (Mulchen)
- Seitlich verstellbarer Handgriff
- Radantrieb, variable Geschwindigkeit
- Allwetter-Einsatz (IPX4)



LB 448iV, 970 71 25-01 **1'160.-\***

### Husqvarna LB 448i



36 V Li-Ion  
1200 W  
48 cm  
30-60 mm  
28 kg

- Doppeltes Akkufach
- BioClip® (Mulchen)
- Seitlich verstellbarer Handgriff
- Allwetter-Einsatz (IPX4)



LB 448i, 970 48 24-01 **990.-\***

### Husqvarna LB 442i



36 V Li-Ion  
1200 W  
42 cm  
35 – 55 mm  
24,5 kg

- Doppeltes Akkufach
- BioClip® (Mulchen)
- Seitlich verstellbarer Handgriff



LB 442i, 970 48 23-01 **790.-\***

### Husqvarna LB 246iS



36 V Li-Ion  
900 W  
46 cm  
25 – 75 mm  
26,5 kg

- Doppeltes Akkufach
- Radantrieb (vorne, 1 Gang)
- BioClip® (Mulchen)
- Zentrale Höhenverstellung
- Hebegriff vorne und hinten



LB 246iS, 970 78 75-01 **690.-\***

### Husqvarna LB 144i



36 V Li-Ion  
750 W  
44 cm  
22 – 72 mm  
16 kg

- BioClip® (Mulchen)



LB 144i, 970 64 82-01 **460.-\***  
LB 144i SET, 970 64 82-02, inkl. Akku 4.0 Ah und C80 **660.-**

## VERTIKUTIERER

### Husqvarna S138i



36 V Li-Ion  
37,5 cm  
- 8 – +5 cm  
19,5 kg

- Doppeltes Akkufach
- Sammeln und Heckauswurf
- 2-in-1-System – Moosrechen und Vertikutierer



S138i, 967 92 22-01 **430.-\***  
S138i SET, 967 92 22-03, inkl. Akku 4.0 Ah und C80 **570.-**

## GARTENHÄCKSLER

### Husqvarna GS 340iS



36 V Li-Ion  
1400 W  
25,3 kg

- Intelligente Geschwindigkeitsanpassung
- Automatischer Rückwärtsgang
- Geräuscharmes Getriebesystem
- Astdurchmesser max. 40 mm
- Fangbox 45L



GS 340iS, 970 78 92-01 **590.-\***

## SCHNEEFÄSEN

### Husqvarna ST 253i



36 V Li-Ion  
53 cm  
33 cm  
n.a.

- Schneeräumung auf mittelgrossen Flächen
- Stufenlose Einstellung der Schneckendrehzahl
- Elektrische Drehung des Auswurfkanals
- LED-Licht
- Klappbarer Griff



ST 253i, 970 78 91-01 ab Q4/2025 **890.-\***

### Husqvarna ST 143i



36 V Li-Ion  
43 cm  
27 cm  
n.a.

- Schneeräumung auf kleineren Flächen
- LED-Licht
- Klappbarer Griff




ST 143i, 970 78 90-01 ab Q4/2025 **590.-\***



# Wie lange hält der Akku?

Wie lange Sie mit einem geladenen Akku arbeiten können, hängt von drei Variablen ab: der Akkuleistung, mit welcher Maschine der Akku verwendet wird und ob Sie leichte oder schwierige Arbeiten ausführen. Die Tabelle gibt eine Schätzung der Betriebszeit an, die Sie von Ihrer akkubetriebenen Husqvarna Ausrüstung in unterschiedlichen Arbeitssituationen erwarten können.

Die Ladezeit eines entladenen Akkus hängt von der Akkuleistung und vom Ladegerät ab, das Sie verwenden. In vielen Fällen ist die Ladezeit kürzer als die Betriebszeit. Das bedeutet, dass Sie mit zwei Akkus ohne Unterbrechung arbeiten können – ein Akku in der Maschine und ein Akku im Ladegerät.



## LADEZEIT FÜR UNTERSCHIEDLICHE AKKUS UND LADEGERÄTE



AKKU	LADE-ZYKLEN	40-C500X		QC330		QC250		40-C80		QC80F	
		LADEZUSTAND		LADEZUSTAND		LADEZUSTAND		LADEZUSTAND		LADEZUSTAND	
		80%	100%	80%	100%	80%	100%	80%	100%	80%	100%
<b>BLi10 40-B70</b>	600	25 min	40 min	25 min	40 min	25 min	40 min	1 h 10 min	1 h 20 min	50 min	1 h 10 min
<b>BLi20 40-B140</b>	600	25 min	40 min	25 min	40 min	30 min	45 min	2 h 30 min	2 h 35 min/ 2 h 40 min	1 h 50 min	2 h 10 min
<b>BLi30</b>	600	30 min	50 min	45 min	1 h 5 min	1 h	1 h 20 min	4 h 20 min	4 h 30 min	3 h 15 min	3 h 35 min
<b>40-B140X</b>	1500	30 min	1 h	35 min	55 min	N/A	N/A	2 h 15 min	2 h 30 min	–	1 h 40 min
<b>BLi200</b>	1500	30 min	50 min	30 min	50 min	35 min	55 min	3 h 30 min	3 h 15 min	2 h 25 min	2 h 40 min
<b>BLi200X</b>	1500	30 min	50 min	30 min	50 min	35 min	55 min	3 h 30 min	3 h 15 min	2 h 25 min	2 h 40 min
<b>40-B220X</b>	1500	20 min	45 min	35 min	55 min	N/A	N/A	3 h 20 min	3 h 30 min	–	2 h 25 min
<b>BLi300</b>	1500	35 min	1 h	1 h	1 h 20 min	1 h 5 min	1 h 30 min	4 h 10 min	4 h 25 min	4 h	4 h 20 min
<b>40-B330X</b>	1500	35 min	55 min	1 h	1 h 15 min	N/A	N/A	5 h 10 min	5 h 15 min	–	3 h 55 min
<b>BLi950X</b>	1500	2 h	2 h 50 min	3 h	4 h 5 min	–	–	–	–	–	–

Die Temperatur zum Laden sollte min. 5°C und max. 40°C betragen.



## AKKUS UND LADEGERÄTE

### AKKUS



BLi30 - 36V, 7.5 Ah	967 93 77-01	<b>330.-</b>
40-B70 - 36V, 2.0 Ah	970 45 71-01	<b>130.-</b>
40-B140 - 36V, 4.0 Ah	970 45 72-01	<b>190.-</b>
40-B140X - 36V, 4.0 Ah	970 60 79-01	<b>280.-</b>
40-B220X - 36V, 6.0 Ah	970 60 78-01	<b>350.-</b>
40-B330X - 36V, 9.0 Ah	970 60 77-01	<b>450.-</b>

40-B70/40-B140, etc.: Aus Platzgründen auch als B70/B140, etc. bezeichnet

### AKKU-RUCKSACK

Langanhaltende Leistung bei hohem Tragekomfort. Passt für alle akkubetriebenen Handgeräte von Husqvarna. Mit Tragegurt.



BLi950X - 36V, 31.1 Ah	967 09 32-01	<b>1'650.-</b>
Akku-Pack 10S9R 36V, 31,1 Ah, nur Akku	579 82 22-01	<b>1'450.-</b>

### LADEGERÄTE



40-C500X / 500W, 220V	970 71 71-06	<b>190.-</b>
QC330 / 330W, 220V	970 52 22-06	<b>150.-</b>
QC250 / 250W, 220V	967 97 01-01	<b>100.-</b>
40-C80 / 80W, 220V	970 48 78-01	<b>65.-</b>
QC80F / 80W, 12V	967 62 83-01	<b>100.-</b>

40-C80: Aus Platzgründen auch als C80 bezeichnet.

### AKKU-GÜRTEL FLEXI



















<b>Akku-Gürtel FLEXI, Adapterkit:</b> Gurt, 1 Akku-Träger mit fixem Adapter, Zubehörbeutel, 590 77 67-02	<b>205.-</b>
<b>Akku-Gürtel FLEXI, Steckerkit:</b> Gurt, 1 Akku-Träger mit Stecker, Zubehörbeutel, 590 77 67-03	<b>219.-</b>





## ARBEITSZEIT MIT EINER LADUNG



ANWENDUNG	PRODUKT	AKKU										
		BLi10  40-B70	BLi20  40-B140	BLi30	40-B140X	BLi200	BLi200X	40-B220X	BLi300	40-B330X	BLi950X	
<b>KETTENSÄGEN</b>												
Bäume fällen / entasten		542i XP®/XP® G¹ T542i XP®/XP® G¹ 540i XP®/XP® G¹ T540i XP®/XP® G¹	40 min	1h 20 min	2h 30 min	1h 15 min	1h 45 min	1h 45 min	2h	3h	3h	12h
Bäume schneiden		542i XP®/XP® G¹ T542i XP®/XP® G¹ 540i XP®/XP® G¹ T540i XP®/XP® G¹ 535i XP® T535i XP®	1h	2h	4h	2h 15 min	3h	3h	3h 30 min	5h 30 min	5h 30 min	17h 30 min
Baumpflege		542i XP®/XP® G¹ 540i XP®/XP® G¹ 535i XP® T535i XP®	30 min	1h	1h 45 min	55 min	1h 15 min	1h 15 min	1h 30 min	2h 15 min	2h 15 min	7h 30 min
		435i	30 min	1h	1h 50 min	TBD	1h 15 min	1h 15 min	1h 30 min	2h 15 min	2h 15 min	8h 15 min
		240i	TBD	1h	2h	TBD	TBD	TBD	1h 15 min	TBD	2h 15 min	TBD
Holz aufbereiten		542i XP®/XP® G¹ 540i XP®/XP® G¹ 535i XP®	15 min	30 min	45 min	30 min	35 min	35 min	40 min	1h	1h	3h 30 min
		435i	15 min	30 min	45 min	TBD	35 min	35 min	40 min	1h	1h	4h
		240i	TBD	30 min	45 min	TBD	TBD	TBD	35 min	TBD	1h	TBD
Zimmern		542i XP®/XP® G¹ 540i XP®/XP® G¹ 535i XP® T535i XP®	1h 15 min	2h 30 min	4h 30 min	2h 30 min	3h	3h	3h 30 min	5h 30 min	5h 30 min	18h 45 min
		435i	1h 15 min	2h 30 min	4h 30 min	2h 30 min	3h	3h	3h 30 min	5h 30 min	5h 30 min	20h 30 min
<b>SEILWINDE</b>												
Klettern		Husqvarna Skylotec Power Ascender	–	–	–	–	–	–	230 m	–	420 m	–
<b>HOCHENTASTER</b>												
Bestandspflege		530iPT5 530iP4	40 min	1h 30 min	2h 50 min	1h 30 min	2h	2h	2h 15 min	3h 30 min	3h 30 min	11h 30 min
		120iTK4-P	45 min	1h 35 min	2h 55 min	TBD	2h 5 min	2h 5 min	2h 15 min	3h 30 min	3h 30 min	11h 35 min
		DP110 FLXi	40 min	1h 30 min	2h 50 min	TBD	2h	2h	2h 15 min	3h 30 min	3h 30 min	11h 30 min
<b>FORSTFREISCHNEIDER</b>												
Bestandspflege		530iPX	30 min	1h	2h	1h	1h 20 min	1h 20 min	TBD	2h 30 min	2h 30 min	8h 15 min
<b>MOTORSENSEN</b>												
Bestandspflege		535iFR	–	20 min	45 min	25 min	30 min	30 min	35 min	1h	1h	3h 20 min
Unterholz schneiden (Grassmesser)		535iRXT 535iFR	–	15 min	35 min	20 min	25 min	25 min	30 min	45 min	45 min	2h 25 min
		525iRXT	–	20 min	40 min	25 min	30 min	30 min	35 min	55 min	55 min	3h
		520iRX	TBD	TBD	1h 20 min	40 min	50 min	50 min	1h	1h 40 min	1h 40 min	5h 30 min
Unterholz schneiden (Trimmerkopf)		325iR 325iRJ	15 min	30 min	55 min	TBD	40 min	40 min	45 min	1h 10 min	55 min	2h 50 min
		535iRXT 535iFR	–	10 min	20 min	10 min	15 min	15 min	15 min	30 min	30 min	1h 50 min
		525iRXT	–	15 min	30 min	15 min	20 min	20 min	20 min	40 min	40 min	2h 15 min
		520iRX	TBD	TBD	1h	30 min	40 min	40 min	45 min	1h 15 min	1h 15 min	4h 15 min
		325iR 325iRJ	10 min	20 min	40 min	TBD	30 min	30 min	30 min	50 min	1h	2h 50 min
<b>TRIMMER</b>												
Unterholz schneiden		525iLXT	–	15 min	30 min	15 min	20 min	20 min	25 min	40 min	40 min	2h 15 min
		525iLK²	–	15 min	30 min	20 min	25 min	25 min	30 min	40 min	40 min	2h 15 min
		520iLX	30 min	1h	1h 50 min	30 min	40 min	40 min	45 min	1h 15 min	1h 15 min	4h 15 min
		325iLK 325iL	10 min	20 min	40 min	TBD	30 min	30 min	30 min	50 min	1h	2h 50 min
Rasen schneiden		525iLXT 525iLK²	–	30 min	1h	30 min	40 min	40 min	45 min	1h 15 min	1h 15 min	4h 10 min
		520iLX	30 min	1h	1h 50 min	1h	1h 20 min	1h 20 min	1h 30 min	2h 15 min	2h 15 min	8h 15 min
		325iLK 325iL	20 min	45 min	1h 15 min	TBD	50 min	50 min	1h	1h 40 min	2h	5h 40 min
		215iL	30 min	1h	1h 50 min	TBD	1h 15 min	1h 15 min	1h 30 min	2h 20 min	2h 30 min	TBD
		110iL FLXi	30 min	1h	1h 50 min	TBD	1h 15 min	1h 15 min	1h 30 min	2h 20 min	2h 30 min	TBD
<b>HECKENSCHEREN</b>												
Anspruchsvolles Schneiden		522iHDR60	25 min	45 min	1h 25 min	45 min	1h	1h	1h 10 min	1h 50 min	1h 50 min	6h
		522iHD60 522iHD75	30 min	55 min	1h 40 min	55 min	1h 10 min	1h 10 min	1h 20 min	2h 5 min	2h 5 min	7h
		525iHF3 525iHE3 525iHE4	20 min	35 min	1h 5 min	35 min	45 min	45 min	50 min	1h 20 min	1h 20 min	4h 25 min
		520iHT4 520iHE3	25 min	50 min	1h 20 min	45 min	1h	1h	1h 10 min	1h 45 min	1h 45 min	6h
Leichtes Trimmen		522iHDR60 522iHD60 522iHD75	50 min	1h 30 min	2h 55 min	1h 30 min	2h	2h	2h 15 min	3h 35 min	3h 35 min	12h
		525iHF3 525iHE3 525iHE4	30 min	55 min	1h 40 min	55 min	1h 10 min	1h 10 min	1h 20 min	2h 5 min	2h 5 min	6h 55 min
		520iHT4 520iHE3	50 min	1h 30 min	3h	1h 30 min	2h	2h	2h 20 min	3h 45 min	3h 45 min	12h 30 min
		322iHD60	45 min	1h 30 min	2h	1h 45 min	2h	2h	2h	2h 30 min	3h	7h 30 min
		215iHD45	45 min	1h 30 min	2h	1h 45 min	2h	2h	2h	2h 30 min	3h	7h 30 min
		120iTK4-H	1h	2h	4h	1h 45 min	2h	2h	2h	3h 45 min	4h 30 min	12h 30 min
		DH110 FLXi	50 min	1h 30 min	3h	1h 45 min	2h	2h	2h	3h 45 min	3h 45 min	12h 30 min
<b>BLASGERÄTE</b>												
Starkes Blasen		550iBTX²	–	–	–	–	–	–	–	–	–	1h
		530iB	5 min	15 min	30 min	10 min	15 min	15 min	15 min	35 min	35 min	3h 30 min
		340iBT³	TBD	15 min	35 min	30 min	20 min	20 min	35 min	35 min	45 min	–
		325iB	10 min	20 min	40 min	25 min	25 min	25 min	35 min	45 min	45 min	2h 40 min
		230iB	10 min	20 min	40 min	25 min	25 min	25 min	35 min	45 min	45 min	2h 40 min
		120iB	15 min	30 min	50 min	35 min	30 min	30 min	45 min	50 min	55 min	2h 50 min



## ARBEITSZEIT MIT EINER LADUNG

ANWENDUNG	PRODUKT	AKKU									
		BLi10  40-B70	BLi20  40-B140	BLi30	40-B140X	BLi200	BLi200X	40-B220X	BLi300	40-B330X	BLi950X
Leichtes Blasen 	550iBTX <sup>2</sup>	—	—	—	—	—	—	—	—	—	1h 45min
	530iB	15 min	30 min	50 min	30 min	35 min	35 min	40 min	1h	1h	3h 30min
	340iBT <sup>3</sup>	15 min	20 min	45 min	30 min	30 min	30 min	35 min	55 min	45 min	—
	325iB	15 min	30 min	50 min	35 min	35 min	35 min	35 min	1h	45 min	3h 30min
	230iB	15 min	30 min	50 min	30 min	35 min	35 min	1h	1h	1h 20min	3h 30min
	120iB	20 min	35 min	1h 10min	1h	45 min	45 min	1h 20min	1h 25min	1h 45min	4h 45min
	DB110 FLXi	20 min	35 min	1h 10min	1h	45 min	45 min	1h 20min	1h 25min	1h 45min	4h 45min
Blasen & Saugen	120iBV	20 min	35 min	1h 10min	1h	45 min	45 min	50 min	1h 25min	1h 30min	4h 45min
<b>RASENMÄHER</b>											
Mähen 	LC 551iV <sup>5</sup>	—	10 min	—	—	15 min	TBD	20 min	30 min	30 min	1h 40min
	LB 553iV <sup>5</sup>	—	—	—	—	20 min	TBD	25 min	35 min	35 min	1h 50min
	LB 548i <sup>5</sup>	—	15 min	—	—	25 min	TBD	30 min	35 min	35 min	1h 55min
	LB 448iV	—	—	—	—	20 min	TBD	25 min	35 min	35 min	—
	LB 448i	—	20 min	35 min	—	25 min	TBD	30 min	45 min	45 min	—
	LB 442i	—	25 min	50 min	—	35 min	TBD	40 min	55 min	55 min	—
	LC 353iVX	—	15 min	30 min	15 min	20 min	TBD	TBD	35 min	TBD	—
	LC 347iVX	—	15 min	30 min	15 min	20 min	TBD	TBD	40 min	TBD	—
	LC 251i	—	20 min	40 min	20 min	25 min	TBD	TBD	40 min	TBD	—
	LC 251iS	—	15 min	30 min	15 min	20 min	TBD	TBD	35 min	TBD	—
	LC 247i	—	20 min	40 min	20 min	25 min	TBD	TBD	45 min	TBD	—
	LB 246iS	—	25 min	50 min	25 min	30 min	TBD	TBD	1h	TBD	—
	LB 144i	—	25 min	50 min	25 min	30 min	TBD	TBD	1h	TBD	—
	LC 142iS	—	30 min	1h	30 min	40 min	TBD	TBD	1h 10min	TBD	—
	LC 142i	—	35 min	1h 5min	35 min	45 min	TBD	TBD	1h 15min	TBD	—
LC 137i	30 min	1h	1h 55min	1h	1h 15min	TBD	TBD	2h 15min	TBD	—	
<b>GARTENHÄCKSLER</b>											
Häckseln	GS 340is	—	30 min	1h	TBD	40 min	TBD	TBD	1h 10min	TBD	—
<b>VERTIKUTIERER</b>											
Vertikutieren	S138i	—	25 min	50 min	25 min	30 min	30 min	TBD	1h	TBD	—

Beste Option — = Nicht empfohlen. TBD = Werte waren bei Drucklegung noch nicht bekannt

<sup>1</sup> Volle Leistung nur mit BLi200X/40-B220X oder BLi300/40-B330X. <sup>2</sup> Nur mit BLi-Akku-Rucksack verwendbar

<sup>3</sup> Die Laufzeit bezieht sich auf die Verwendung von zwei Akkus <sup>4</sup> Erfordert Rucksack-Adapter und Adapterplatte für den Einsatz mit rückentragbaren Akkus

Die Laufzeiten sind Maximum-Angaben und entsprechen der Arbeitszeit im Energiespar-Modus einschliesslich: geleisteter Arbeit, grundlegender Wartungsarbeiten und Bewegung/Klettern, die für den generellen Betrieb erforderlich ist. Die angezeigten Daten sind Richtwerte und können je nach Anwendung abweichen. Die Temperatur zum Laden sollte min. 5°C und max. 40°C betragen.



## 50 Jahre Akku-Erfahrung – mitmachen und gewinnen!

Husqvarna® verlost 3 Profi-Akku-Kits (Maschine, Akku, Ladegerät).  
Details und Teilnahmebedingungen unter [www.akkutag.ch](http://www.akkutag.ch)



## Tipp

Akkumaschinen haben zwar einen geringen Wartungsaufwand, doch sie sind nicht ganz wartungsfrei. Denken Sie daran, dass die Akku-Sägen und -Hochtaster Kettenöl brauchen, um einwandfrei zu arbeiten.



## Husqvarna Kettenöl auf Mineralölbasis

579 39 60-01



## Husqvarna Bio Kettenöl X-Guard

596 45 73-01





# Machen Sie den Akku-Test

Holen Sie sich ein Husqvarna Akku-Gerät bei Ihrem Händler und testen Sie es unverbindlich während einem Tag. Mit etwas Glück gewinnen Sie sogar ein Akku-Starterpaket nach Wahl.

**Die Liste der teilnehmenden Fachhändler, die laufenden Akku-Promotionen und den Link zum Wettbewerb finden Sie unter [www.akkutag.ch](http://www.akkutag.ch)**



SCANNEN UND GEWINNEN



## Automower® in Städten, Gemeinden und auf Sportplätzen?



Automower® für gewerbliche Anwendungen werden von zertifizierten Fachhändlern in Parks, auf Sportplätzen oder grösseren Überbauungen eingesetzt. Mehr dazu in unserer Broschüre «Professionelle Produkte» oder unter [husqvarna.ch](http://husqvarna.ch)

Dieser Service wird von ausgewählten Automower® Fachhändlern angeboten.

KOMPETENZ IN IHRER NÄHE  
**Ihr Husqvarna Fachhändler!**



**I. DIETHELM**  
**LANDTECHNIK AG**

8854 Galgenen · 055 440 34 64

 **Husqvarna®**

[husqvarna.ch](http://husqvarna.ch)

Folgen Sie uns auf    

548 55 28-01 2025/DE

Copyright © 2025 Husqvarna AB (publ). Die Preisangaben sind unverbindliche Preisempfehlungen von Husqvarna Schweiz AG an den teilnehmenden Fachhandel. Preise in CHF inklusive 81% MWST und VRG. Änderungen vorbehalten.

Husqvarna Schweiz AG, Industriestrasse 10, 5506 Mägenwil  
Telefon 062 887 37 00, [info@husqvarna.ch](mailto:info@husqvarna.ch)

gedruckt in der  
**schweiz**